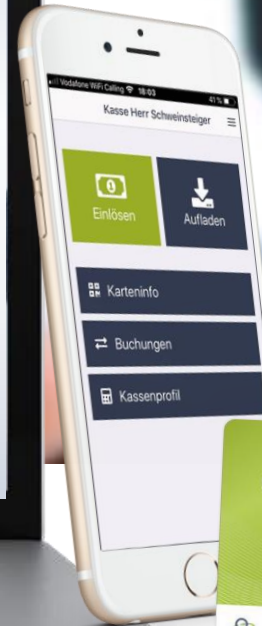


Arbeitgeberportal

Anleitung für Arbeitgeber zur Nutzung
des Stadt Guthaben-Arbeitgeberportals



Inhalt

1. Account aktivieren (nur einmalig)
 2. Mitarbeiter/innen anlegen
 3. Mitarbeiter/innen verwalten
 4. Reports, Statistiken, Abrechnung
-

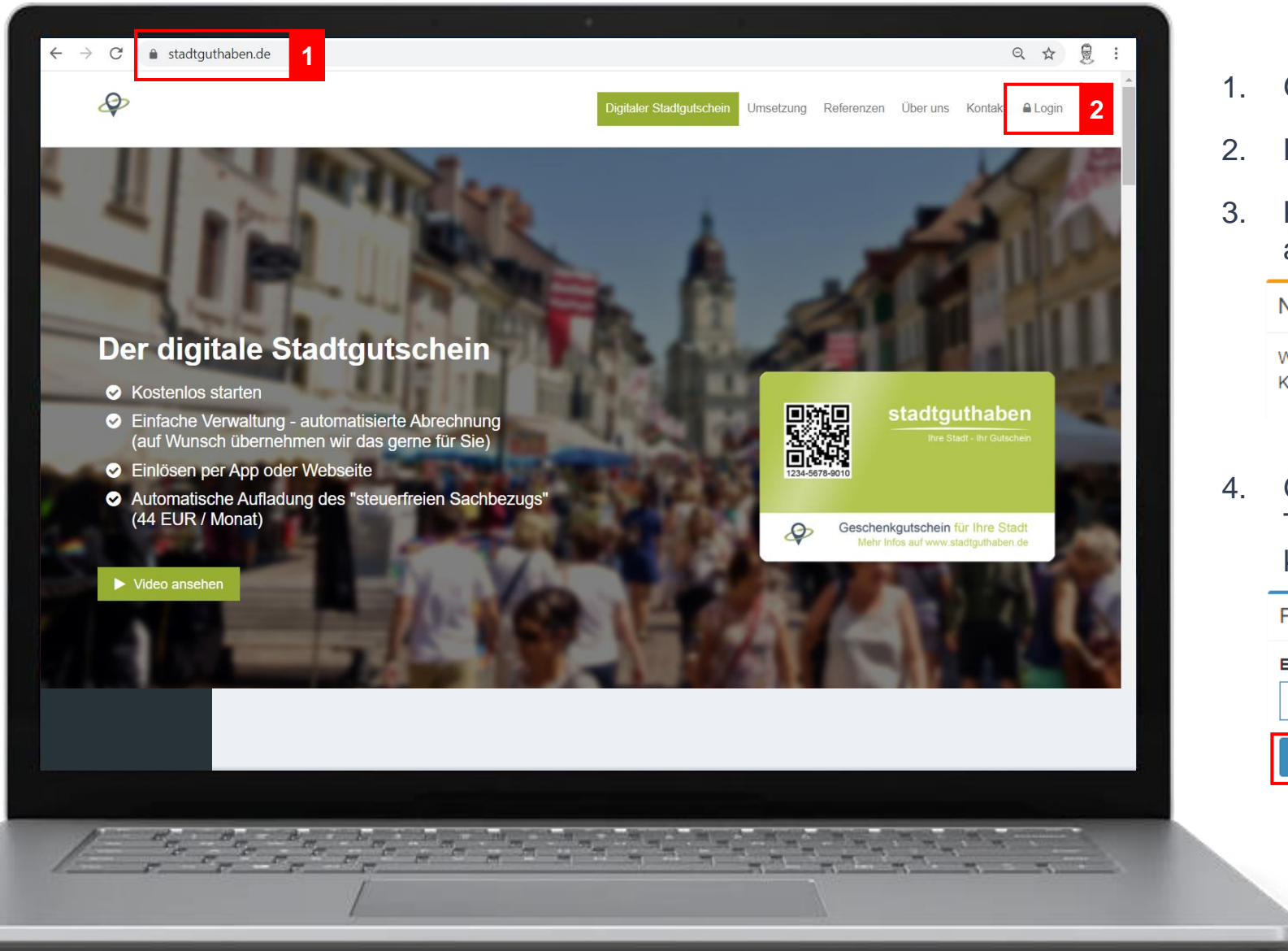
Allgemeine Information

Um den lokalen Gutschein als steuerfreien Sachbezug einzusetzen, müssen Sie zunächst (und nur beim ersten Login) Ihren Account aktivieren (Kapitel 1). Anschließend legen Sie die Mitarbeiter/innen im System an und ordnen diesen die Gutscheine zu (Kapitel 2).

Alle von Ihnen hinterlegten Mitarbeiterkarten mit dem Status „aktiv“ werden ab dem Folgemonat monatlich vom Herausgeber mit den von Ihnen hinterlegten Beträgen kostenpflichtig und verbindlich aufgeladen. Bei Bedarf können Sie die Einstellungen jeweils bis zum letzten Tag des Monats für den Folgemonat ändern (Kapitel 3).

Wichtig: *Auf lokalen Gutscheinen darf aus regulatorischen Gründen ein Maximalguthaben von 250 € angespart werden. Sollte das angesparte Guthaben durch die nächste Aufladung die Grenze von 250 € übersteigen, erhält der/die Mitarbeiter/in stattdessen einen einzelnen PDF-Gutschein im Wert der Zuwendung per E-Mail zugeschickt. Somit ist ein Ansparen (genauer: Ansammeln) auch über 250 € hinaus möglich.*

Account aktivieren (1/2)



1. Öffnen Sie die Seite www.stadtguthaben.de
2. Klicken Sie auf **Login**
3. Klicken Sie in der Rubrik „Neu bei Stadtguthaben“ auf das Wort **hier**

Neu bei Stadtguthaben?

Wenn Sie sich zum ersten Mal anmelden, müssen Sie sich ein Passwort setzen.
Klicken Sie **hier**.

4. Geben Sie die E Mail Adresse ein, die Sie in der Teilnahmevereinbarung angegeben haben und klicken Sie **Senden**

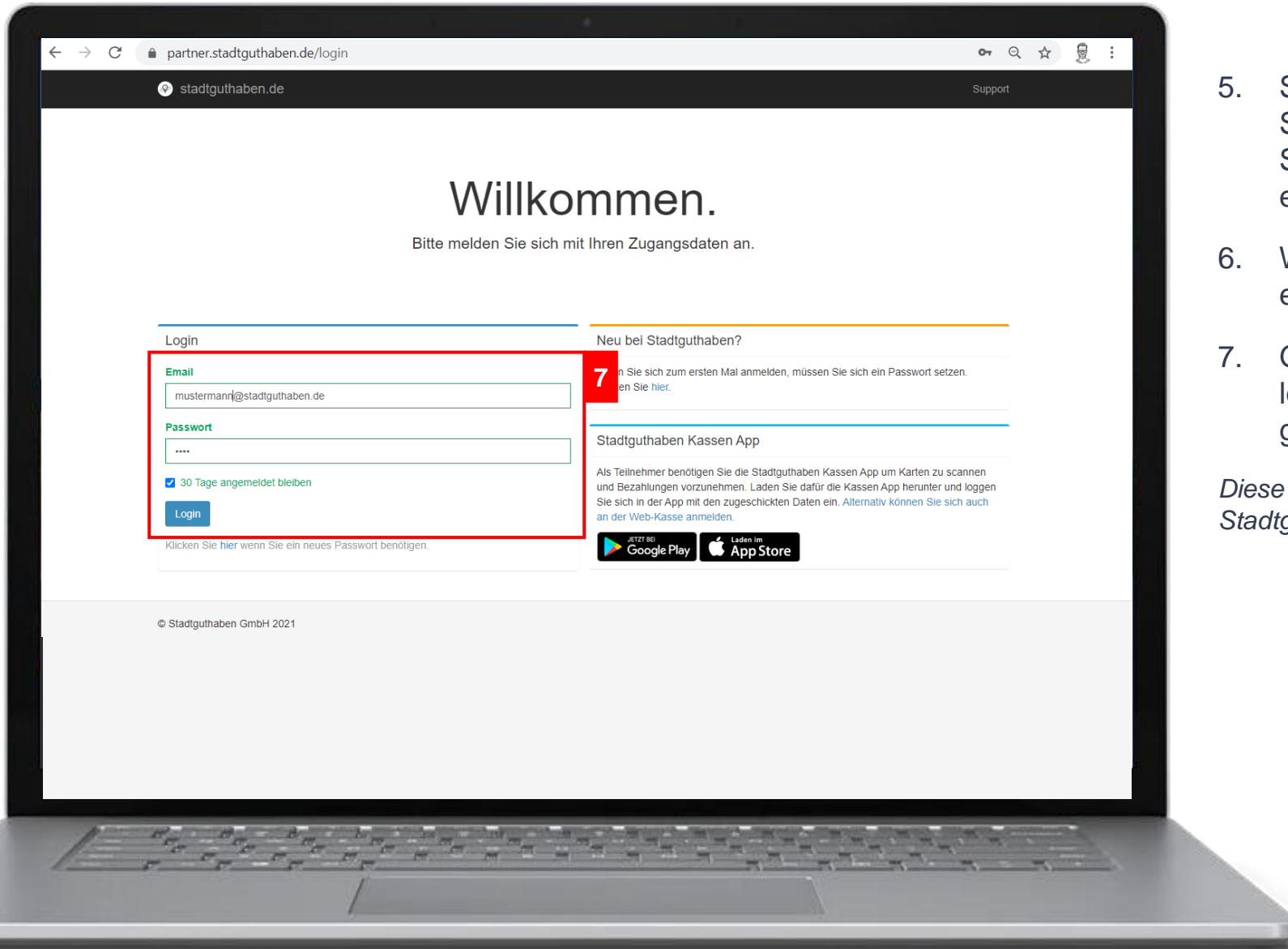
Passwort anfordern

Email

Senden

4

Account aktivieren (2/2)



5. Schauen Sie in Ihr E-Mail Postfach (ggf. auch im SPAM Ordner). Sie haben vom Stadtguthaben-System eine E-Mail mit einem Link bekommen, um ein Passwort zu wählen. Klicken Sie auf den Link.
6. Wählen Sie Ihr Passwort (mind. 8 Zeichen, mind. ein Großbuchstabe) und klicken Sie Speichern.
7. Gehen Sie erneut auf die Login Webseite und loggen Sie sich mit Ihrer E-Mail-Adresse und dem gerade erstellten Passwort ein.

Diese Schritte müssen Sie nur einmalig bei der Erstanmeldung im Stadtguthaben-Verwaltungssystem durchführen.

Inhalt

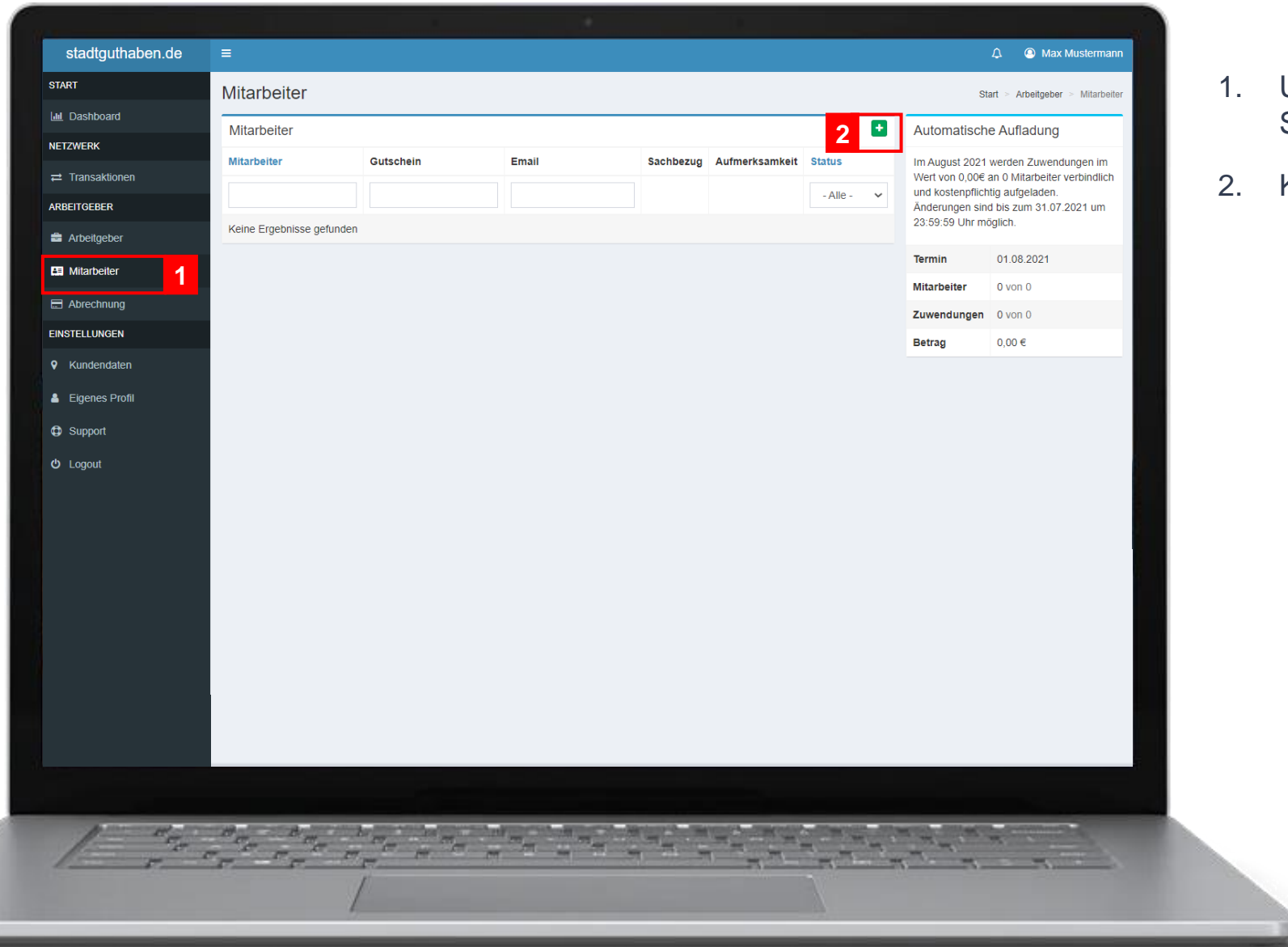
1. Account aktivieren (nur einmalig)

2. Mitarbeiter/innen anlegen

3. Mitarbeiter/innen verwalten

4. Reports, Statistiken, Abrechnung

Mitarbeiter/innen anlegen (1/3)



1. Um einen neuen Mitarbeiter hinzuzufügen, klicken Sie links im Menü auf **Mitarbeiter**
2. Klicken Sie anschließend auf das „**+**“

Mitarbeiter/innen anlegen (2/3)

stadtguthaben.de

START

- Dashboard

NETZWERK

- Transaktionen

ARBEITGEBER

- Arbeitgeber
- Mitarbeiter
- Abrechnung

EINSTELLUNGEN

- Kundendaten
- Eigenes Profil
- Support
- Logout

Mitarbeiter hinzufügen

Start > Arbeitgeber GmbH > Mitarbeiter > Hinzufügen

Mitarbeiter

Status: Aktiv

MA-Kennung: Max Mustermann

MA-Email: mustermann@stadtguthaben.de

Gutschein

Auf diesen Gutschein werden künftige Zuwendungen des Mitarbeiters ausgezahlt. Wenn Sie keinen Gutschein angeben, werden die Zuwendungen per Email zugestellt.

Nummer: 1234-1234-1234

Pin: 123

Steuerfreier Sachbezug

Sie können monatlich bis zu 44,00€ als steuerfreien Sachbezug gemäß §8 Abs. 2 Satz. 11 EStG auszahlen.

Wert: 50,00

Kommentar: Sachbezug {{MA}} {{DATUM}}

Steuerfreie Aufmerksamkeit

Sie können bis zu 60,00€ steuerfrei als Aufmerksamkeit gemäß R. 19.6, Abs. 1 LStR auszahlen. Ein häufig verwendeter Grund ist z.B. der Geburtstag des Mitarbeiters.

Monat: - Deaktiviert -

Abbrechen Erstellen

Information

Bitte beachten Sie, dass die von uns bereitgestellten Inhalte keine Steuer- oder Rechtsberatung darstellen.

Arbeitgeber: Arbeitgeber GmbH

1. Geben Sie die Mitarbeiterkennung ein.
Das kann der Mitarbeitername, ein Namenskürzel oder eine Personalnummer sein. Wichtig ist, dass Sie anhand der Kennung den/die Mitarbeiter/in identifizieren können, falls Sie Änderungen an den Zuwendungen vornehmen möchten.
2. Geben Sie die Mitarbeiter-Email ein.
An diese E-Mail werden einzelne PDF-Gutscheine als Zuwendung verschickt, falls die hinterlegte Gutscheinkarte das gesetzliche Maximum von 250 € erreicht hat. Wenn keine Mitarbeiter-Email eingetragen ist, werden PDF-Gutscheine an die hinterlegte Arbeitgeber-Email zur Weiterleitung an den/die Mitarbeiter/in verschickt.
3. Tragen Sie Gutscheinnummer und PIN ein
4. Tragen Sie den Wert der Zuwendung und den Buchungskommentar ein
Wenn Sie keine Änderung vornehmen, werden die vorgeschlagenen Standardwerte übernommen.
5. Optional: Sie können zudem eine jährliche Aufmerksamkeit (z.B. Geburtstag) aktivieren.

Mitarbeiter/innen anlegen (3/3)

stadtguthaben.de

START

- Dashboard

NETZWERK

- Transaktionen

ARBEITGEBER

- Arbeitgeber
- Mitarbeiter
- Abrechnung

EINSTELLUNGEN

- Kundendaten
- Eigenes Profil
- Support
- Logout

Mitarbeiter hinzufügen

Start > Arbeitgeber GmbH > Mitarbeiter > Hinzufügen

Mitarbeiter

Status: Aktiv

MA-Kennung: Max Mustermann

MA-Email: mustermann@stadtguthaben.de

Gutschein

Auf diesen Gutschein werden künftige Zuwendungen des Mitarbeiters ausbezahlt. Wenn Sie keinen Gutschein angeben, werden die Zuwendungen per Email zugestellt.

Nummer: 1234-1234-1234

Pin: 123

Steuerfreier Sachbezug

Sie können monatlich bis zu 44,00€ als steuerfreien Sachbezug gemäß §8 Abs. 2 Satz. 11 EStG auszahlen.

Wert: 50,00

Kommentar: Sachbezug {{MA}} {{DATUM}}

Steuerfreie Aufmerksamkeit

Sie können bis zu 60,00€ steuerfrei als Aufmerksamkeit gemäß R. 19.6, Abs. 1 LSiR auszahlen. Ein häufig verwendeter Grund ist z.B. der Geburtstag des Mitarbeiters.

Monat: August

Wert: 60,00

Kommentar: Geburtstag {{MA}} {{DATUM}}

Abbrechen Erstellen

Optional: Wenn Sie eine jährliche Zuwendung (für Anlässe wie z.B. den Geburtstag) auszahlen möchten, wählen Sie hier den Auszahlungsmonat aus. *Die Zuwendung erfolgt zusammen mit der Auszahlung des Sachbezugs am Monatsanfang*

6. Tragen Sie den Wert der Zuwendung und den Buchungskommentar ein
Wenn Sie keine Änderung vornehmen, werden die vorgeschlagenen Standardwerte übernommen.

7. Klicken Sie auf **Erstellen**

Der/die Mitarbeiter/in wurde erstellt. Klicken Sie im Menü links auf **Mitarbeiter**, um weitere Mitarbeiter/innen hinzuzufügen oder bestehende Einträge zu ändern.

Inhalt

1. Account aktivieren (nur einmalig)
 2. Mitarbeiter/innen anlegen
-

- 3. Mitarbeiter/innen verwalten**
4. Reports, Statistiken, Abrechnung

Mitarbeiter/innen verwalten (1/2)

stadt Guthaben.de

START

- Dashboard

NETZWERK

- Transaktionen

ARBEITGEBER

- Arbeitgeber
- Mitarbeiter**
- Abrechnung

EINSTELLUNGEN

- Kundendaten
- Eigenes Profil
- Support
- Logout

Mitarbeiter

Start > Arbeitgeber > Mitarbeiter

Mitarbeiter	Gutschein	Email	Sachbezug	Aufmerksamkeit	Status
Arne Arbeitnehmer 2	3156-1845-2252	arne@firma-xyz.de	44,00 €	60,00 € (Deaktiviert)	Aktiv
Michaela Mitarbeiterin	4157-6798-7787	michaela@firma-xyz.de	40,00 €	60,00 € (April)	Aktiv
Tim Teamleiter	9714-9501-9389	tim@firma-xyz.de	44,00 €	60,00 € (Deaktiviert)	Aktiv

Zeige 1-3 von 3 Einträgen.

Automatische Aufladung

Im August 2021 werden Zuwendungen im Wert von 128,00€ an 3 Mitarbeiter verbindlich und kostenpflichtig aufgeladen. Änderungen sind bis zum 31.07.2021 um 23:59:59 Uhr möglich.

Termin	01.08.2021
Mitarbeiter	3 von 3
Zuwendungen	3 von 6
Betrag	128,00 €

1. Klicken Sie im Menü links auf **Mitarbeiter**, um zur Übersicht der hinterlegten Mitarbeiter/innen zu gelangen.
Hier können Sie auf einen Blick die hinterlegten Daten (Email, Beträge, Status) erkennen. Die Spalte „Status“ gibt an, ob die Sachbezugszuwendung für den/die Mitarbeiterin grundsätzlich aktiviert ist. In der Spalte „Aufmerksamkeit“ ist erkennbar, ob die zusätzliche Zuwendung aktiviert ist.
2. Zur Verwaltung der Mitarbeiter/innen klicken Sie auf den/die entsprechende/n Mitarbeiter/in.

Mitarbeiter/innen verwalten (2/2)

In der Mitarbeiter/innen-Verwaltung können Sie:

- Den Status, MA-Kennung und/oder Email des/der Mitarbeiter/in ändern.
Wenn Sie den Status „Deaktiviert“ wählen, werden im Folgemonat keine Zuwendungen ausgezahlt. Um einen Wert zu ändern, klicken Sie zunächst den blauen „Bearbeiten“-Knopf und anschließend den blauen „Speichern“-Knopf.
- Den zugeordneten Gutschein entfernen.
Erinnerung: wenn kein Gutschein hinterlegt ist, aber der/die Mitarbeiter/in auf „aktiv“ steht, wird die Zuwendung an die hinterlegte Email-Adresse gesendet. Wenn Sie eine Gutscheinnummer austauschen möchten, entfernen Sie die Gutscheinnummer zunächst und fügen Sie anschließend die neue Gutscheinnummer hinzu.
- Den Wert oder Kommentartext der monatlichen Sachbezugszuwendung ändern.
Die Änderung ist ab dem folgenden Kalendermonat wirksam
- Den Wert, Kommentartext und Status der jährlichen Aufmerksamkeit ändern.
Die Änderung ist ab dem folgenden Kalendermonat wirksam

Inhalt

1. Account aktivieren (nur einmalig)
 2. Mitarbeiter/innen anlegen
-
3. Mitarbeiter/innen verwalten
 - 4. Reports, Statistiken, Abrechnung**

Reports, Statistiken, Abrechnungen (1/2)

stadtguthaben.de

START

- Dashboard

NETZWERK

- Transaktionen** 1

ARBEITGEBER

- Arbeitsgeber
- Mitarbeiter
- Abrechnung

EINSTELLUNGEN

- Kundendaten
- Eigenes Profil
- Support
- Logout

Alle Transaktionen

Start > Transaktionen

Transaktionen

XLS 3

Datum	Kartencode	Kasse	Bemerkung	Betrag	Gebühr
10.08.2021 11:52:32	4157-xxxx-7787	Arbeitgeber	Sachbezug ...	+40,00 €	0,00 €
10.08.2021 11:52:32	9714-xxxx-9389	Arbeitgeber	Sachbezug ...	+44,00 €	0,00 €
10.08.2021 11:52:32	3156-xxxx-2252	Arbeitgeber	Sachbezug ...	+44,00 €	0,00 €

Zeige 1-3 von 3 Einträgen

1. Klicken Sie auf **Transaktionen**, um zur Liste aller ausgeführten Zuwendungen zu gelangen.
2. Filtern Sie die Übersicht ggf. nach bestimmten Kriterien, z.B. Datum. In der Spalte Bemerkung können Sie auch nach Bemerkungstexten (z.B. die MA-Kennung) suchen.
3. Klicken Sie auf **XLS**, um die selektierte Liste als Excel-Datei zur Weiterverarbeitung oder Weitergabe an die Buchhaltung, das Steuerbüro etc. zu exportieren.

Reports, Statistiken, Abrechnungen (2/2)

stadt Guthaben.de

START

- Dashboard

NETZWERK

- Transaktionen

ARBEITGEBER

- Arbeitgeber
- Mitarbeiter
- Abrechnung 1**

EINSTELLUNGEN

- Kundendaten
- Eigenes Profil
- Support
- Logout

Arbeitgeber Abrechnung 2021

Start > Arbeitgeber > Abrechnung > 2021

Abrechnung 2021

Monat	Aufladung	Anzahl	Gebühr	MwSt	Betrag	Aktionen
08.2021	128,00 €	3	6,00 €	1,14 €	135,14 €	Aktionen ▾
07.2021	0,00 €	0	0,00 €	0,00 €	0,00 €	Aktionen ▾
06.2021	0,00 €	0	0,00 €	0,00 €	0,00 €	Aktionen ▾
05.2021	0,00 €	0	0,00 €	0,00 €	0,00 €	Aktionen ▾
04.2021	0,00 €	0	0,00 €	0,00 €	0,00 €	Aktionen ▾
03.2021	0,00 €	0	0,00 €	0,00 €	0,00 €	Aktionen ▾
02.2021	0,00 €	0	0,00 €	0,00 €	0,00 €	Aktionen ▾
01.2021	0,00 €	0	0,00 €	0,00 €	0,00 €	Aktionen ▾

Insgesamt 8 Einträge.

Jahresübersicht

Jahr	Aufladung	Anzahl	Gebühr	MwSt	Betrag
2021	128,00 €	3	6,00 €	1,14 €	135,14 €

Insgesamt 1 Eintrag.

1. Klicken Sie auf **Abrechnung**, um zur Abrechnungsübersicht zu gelangen.
2. Klicken Sie auf **Aktionen**, um:
 3. Ihre Rechnungen aufzurufen und herunterzuladen.
 4. Eine Übersicht der Zuwendungen aufzurufen und herunterzuladen.

Mustermann GmbH
Max Mustermann
Hauptstr. 99

12345 Musterstadt

Arbeitgeberbuchungen

Zeitraum 01.08.2021 bis 31.08.2021

Datum	Kommentar	Betrag
10.08.2021 11:52:32	Sachbezug Arne Arbeitnehmer 08.2021	+44,00 EUR
10.08.2021 11:52:32	Sachbezug Tim Teamleiter 08.2021	+44,00 EUR
10.08.2021 11:52:32	Sachbezug Michaela Mitarbeiterin 08.2021	+40,00 EUR
Gesamt		128,00 EUR